



# Мировая экономика и рынки

за неделю с 20 по 26 августа 2021

# ОСНОВНЫЕ ВЫВОДЫ



## Мировые рынки

**Американские индексы** возобновили рост, в очередной раз достигнув рекордных уровней. Среди крупнейших компаний за неделю наиболее сильно подорожали акции Nvidia, Google, Tesla, Amazon, акции банковского и нефтяного секторов. **Доллар** ослаб, а доходность американских **госбумаг** стала расти. Цены на **товарных рынках** выросли: нефть дорожает из-за роста спроса в США; цветные металлы подросли на фоне снижения доллара; цены на пшеницу снижаются вторую неделю подряд после роста в первой половине месяца



## Россия

В июле **промышленное производство** снизилось на 0,8% к июню. Отрицательную динамику показала добыча полезных ископаемых (за счет газа). Выпуск в обрабатывающих отраслях не изменился. В последнюю неделю августа **инфляция** незначительно ускорилась. Ускорение произошло за счет удорожания непродовольственных товаров, связанных со школьным сезоном, а также медикаментов



## США

**Первичные обращения за пособиями** по безработице за последнюю неделю незначительно выросли. В августе рост **деловой активности** резко замедлился, особенно в сфере услуг. Это связано с ростом заболеваемости, трудностями с наймом нового персонала, нехваткой материалов и дефицитом мощностей. В июле возобновился рост **продаж новых домов**, но хуже ожиданий – сказываются проблемы в строительном секторе. Продажи **на вторичном рынке** растут второй месяц подряд за счет начала роста предложения



## Еврозона

Деловая активность в **обрабатывающей промышленности еврозоны** в августе продолжила замедляться из-за проблем с цепочками поставок. Продолжающееся ослабление карантинных ограничений и открытие экономики способствуют росту в **сфере услуг**. Занятость увеличивается, т.к. фирмы наращивают мощности для покрытия растущего спроса. В августе как в **обрабатывающих производствах**, так и в **сфере услуг Германии** деловая активность расширилась, но более медленными темпами. Продолжается высокое инфляционное давление издержек



## Соединенное Королевство

Из-за нехватки персонала и производственных материалов в августе рост деловой активности продолжил замедляться как в **обрабатывающей промышленности**, так и в **секторе услуг**. Объемы **розничных продаж** в июле сократились на 2,5% м/м, но все еще остаются выше предкризисных уровней, несмотря на продолжающееся замедление. Наибольшее снижение наблюдалось в магазинах подержанных товаров и компьютерного оборудования. Продажи автомобильного топлива сократились из-за проливных дождей, повлиявших на дорожное движение

# Мировые рынки

## Валютные рынки



26.08. 2021	Δ за нед.
Индекс доллара	-0,1%
Евро	+0,3%
Развив. (EM)	+0,4%
Сырьевые	+0,6%
Рубль	-0,9%

## Фондовые рынки

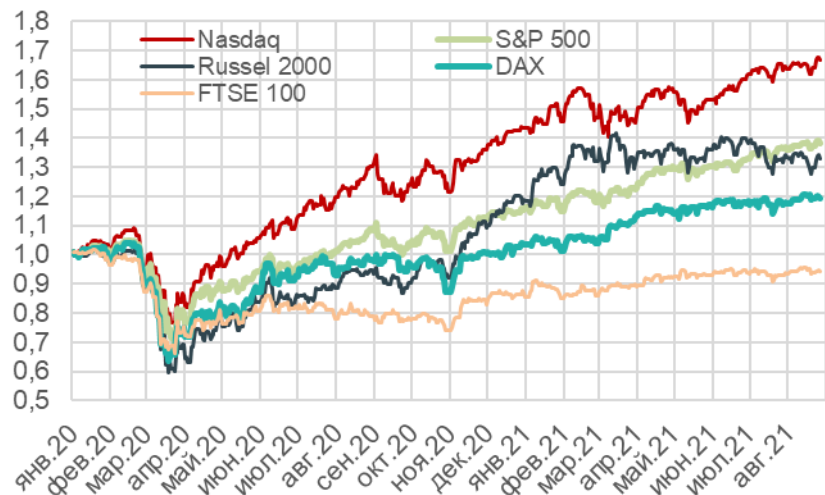


26.08. 2021	Δ за нед.
Мир	+1,7%
Развитые	+1,5%
Развив. (EM)	+2,7%
Россия	-0,4%

Примечание: в индекс валют emerging market (EM) входят валюты Бразилии, ЮАР, Турции, Чили, Мексики, Малайзии, Филиппин, Таиланда, Индонезии и Украины; к сырьевым отнесены валюты Норвегии, Австралии, Новой Зеландии, Бразилии и Чили, индекс доллара рассчитывается к корзине 6 валют (евро, йена, фунт, канадский доллар, шведская крона, швейцарский франк)

Источник: MSCI

## Ключевые фондовые индексы



26.08. 2021	Δ за нед.
S&P	+1,5%
NASDAQ	+2,8%
Russel 2000	+3,8%
DAX	+0,2%
FTSE 100	+0,9%
NIKKEI 225	+1,7%
SSEC	+1,0%

## Товарные рынки



26.08. 2021	Δ за нед.
Тов. рынки	+4,2%
Цвет. мет.	+2,9%
Нефть	+7,4%
Пшеница	+1,5%
Золото	+0,6%

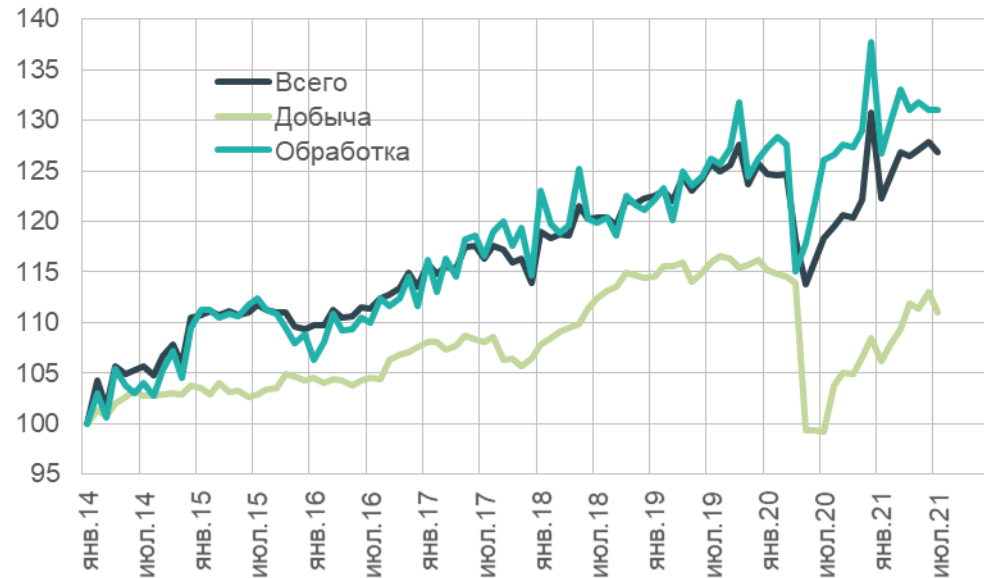
Примечание: индекс товарных рынков – сводный товарный индекс Bloomberg

# Россия

В июле промышленное производство снизилось на 0,8% к июню. Отрицательную динамику показала добыча полезных ископаемых (за счет газа). Выпуск в обрабатывающих отраслях не изменился

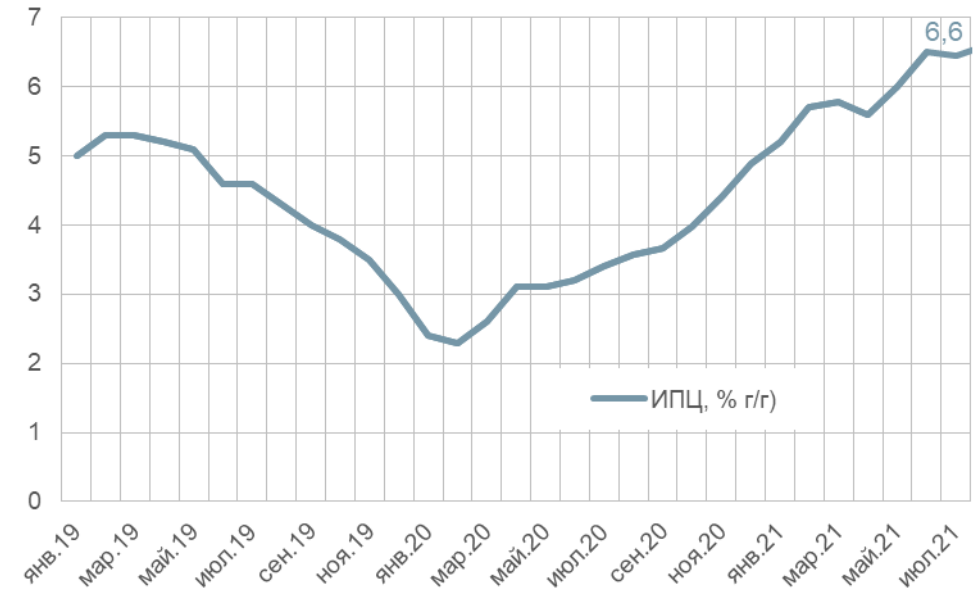
В последнюю неделю августа инфляция незначительно ускорилась. Ускорение произошло за счет удорожания непрод. товаров, связанных со школьным сезоном, а также медикаментов. Замедлилось снижение цен на плодоовощную продукцию

Промышленность (янв. 2014 = 100)



	Промышленность		Добыча		Обработка	
	% м/м*	% г/г	% м/м*	% г/г	% м/м*	% г/г
апр.21	-0,3	7,2	2,3	-1,8	-1,5	14,3
май.21	0,5	11,9	-0,4	12,1	0,5	11,8
июн.21	0,6	10,2	1,5	13,7	-0,5	7,6
июл.21	-0,8	6,8	-1,8	11,6	0,0	3,4

Индекс потребительских цен



	% г/г	май.21	июн.21	июл.21	23 авг. 21
ИПЦ		6,0	6,5	6,5	6,6
Прод. товары		7,4	7,9	7,4	
Непрод. товары		5,9	7,0	7,6	
Услуги		3,1	4,0	3,8	

# США

Первичные обращения за пособиями по безработице за последнюю неделю незначительно выросли

В августе рост деловой активности резко замедлился, особенно в сфере услуг. Это связано с ростом заболеваемости, трудностями с наймом нового персонала, нехваткой материалов и дефицитом мощностей. Темпы роста цен на промежуточную продукцию остаются близкими к рекордным

В июле возобновился рост продаж новых домов, но хуже ожиданий – сказываются проблемы в строительном секторе. Продажи на вторичном рынке растут второй месяц подряд за счет начала роста предложения



	Заявки по безработице, млн чел.	
	первичные	вторичные
31.июл	0,39	2,9
07.авг	0,38	2,9
14.авг	0,35	2,9
21.авг	0,35	

	PMI обр.	PMI услуги
май.21	62,1	70,4
июн.21	62,1	64,6
июл.21	63,4	59,9
авг.21	61,2	55,2

	Продажа новых домов		Вторичная продажа	
	% м/м	% г/г	% м/м	% г/г
апр.21	-8,8	+36,8	-2,7	+33,9
май.21	-9,5	+2,3	-1,2	+44,1
июн.21	-2,6	-16,4	+1,6	+23,1
июл.21	+1,0	-27,2	+2,0	+1,5

# Евროзона

Деловая активность в **обрабатывающей промышленности еврозоны** в августе продолжила замедляться из-за проблем с цепочками поставок. Продолжающееся ослабление карантинных ограничений и открытие экономики способствует росту в **сфере услуг**. Занятость сильно увеличивается, так как фирмы наращивают мощности для покрытия растущего спроса



	PMI обр.	PMI услуги
май.21	63,1	55,2
июн.21	63,4	58,3
июл.21	62,8	59,8
авг.21	61,5	59,7

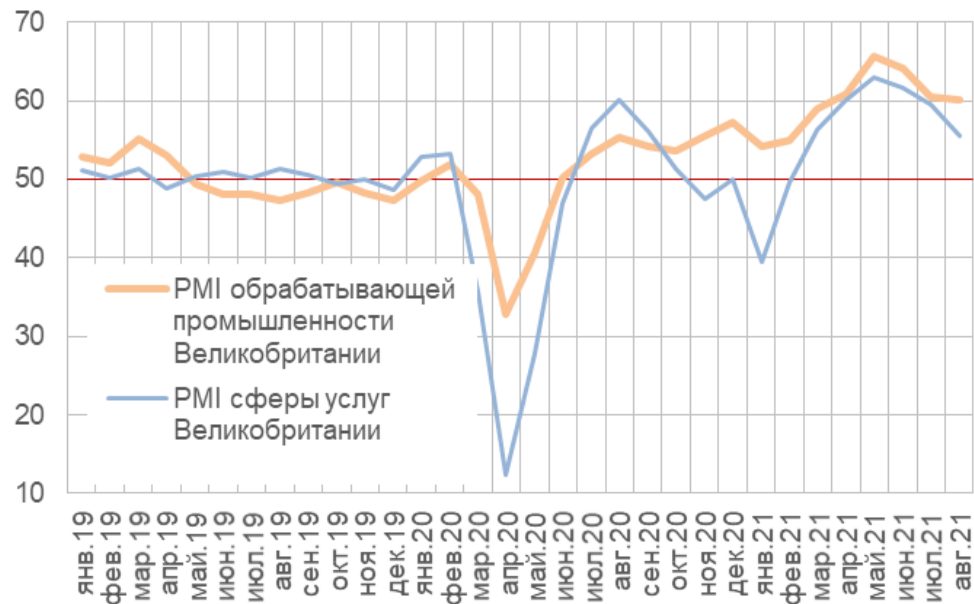
В августе как в **обрабатывающих производствах**, так и в **сфере услуг Германии** деловая активность расширилась, но более медленными темпами. Продолжается высокое инфляционное давление издержек



	PMI обр.	PMI услуги
май.21	64,4	52,8
июн.21	64,9	58,1
июл.21	65,9	61,8
авг.21	62,7	61,5

# Соединенное Королевство

Из-за нехватки персонала и производственных материалов в августе рост деловой активности продолжил замедляться как в **обрабатывающей промышленности**, так и в **секторе услуг**



	PMI обр.	PMI услуги
май.21	65,6	62,9
июн.21	63,9	62,4
июл.21	60,4	59,6
авг.21	60,1	55,5

Объемы **розничных продаж** в июле сократились на 2,5% м/м, но все еще остаются выше предкризисных уровней. Наибольшее снижение наблюдалось в магазинах подержанных товаров и компьютерного оборудования. Продажи автомобильного топлива сократились из-за проливных дождей, повлиявших на дорожное движение

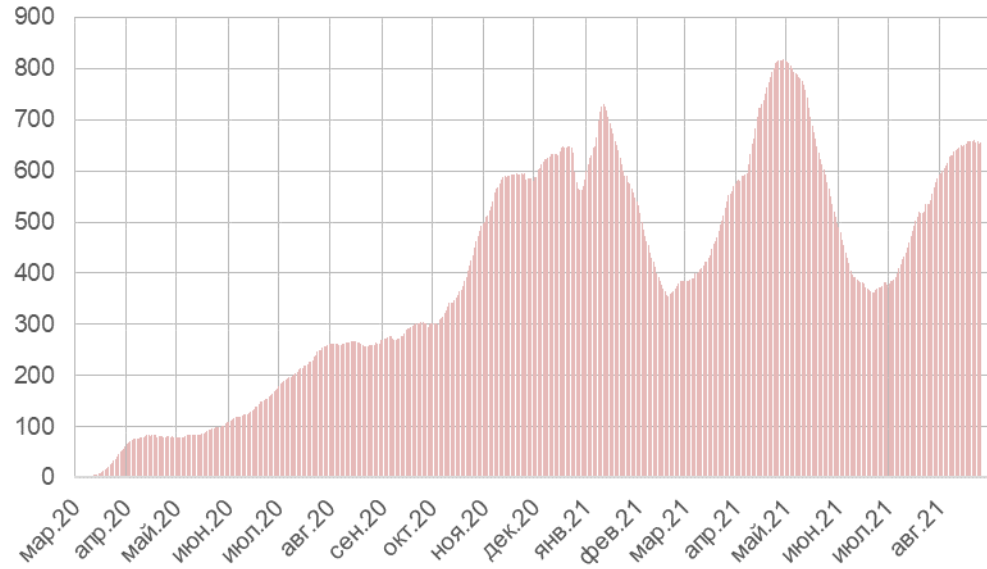


	% м/м	% г/г
апр.21	9,2	42,4
май.21	-1,6	24,1
июн.21	0,2	9,2
июл.21	-2,5	2,4

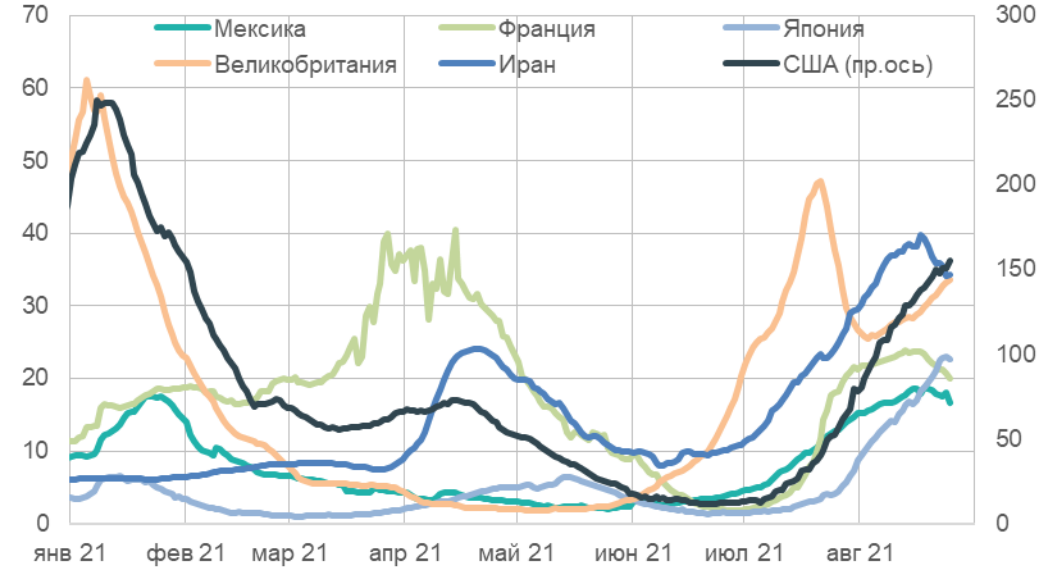


# Пандемия COVID-19

Число новых случаев заражения по миру (среднее за 7 дней), тыс. чел.



Число новых случаев заражения по странам (среднее за 7 дней), тыс. чел.



Число новых случаев заражения в России, тыс. чел.

