



# Мировая экономика и рынки

за неделю с 21 по 27 мая 2021

# Основные выводы



## Мировые Рынки

Смягчение опасений по поводу ужесточения политики ФРС привело к снижению доходности **американских долгосрочных гособлигаций** и возобновлению роста **фондовых индексов** США после коррекции в конце прошлой недели. Среди крупнейших компаний основной положительный вклад внесли **акции** высокотехнологичных компаний – Tesla, Nvidia, PayPal, Adobe, Google, Facebook. Цены на **нефть** выросли из-за ослабления быстрого роста экспорта из Ирана и сокращения запасов в США. Росту цен на **золото** способствовало снижению доходности облигаций США. В начале недели снижались цены на **цветные металлы** на фоне ожидания сокращения спроса в Китае. Продолжается активное падение цен на пшеницу



## Россия

В апреле **промышленное производство** снизилось на 0,4% м/м на фоне сокращения выпуска обрабатывающих производств. Добыча полезных ископаемых показала положительную динамику. Рост **импорта** продолжил ускоряться за счет ввоза продукции машиностроения, другие товарные группы также росли. После кратковременного замедления в мае инфляция вновь начала ускоряться



## США

В апреле **продажи домов на вторичном рынке** снижались третий месяц подряд, предложение жилья продолжает отставать от спроса, а средняя цена продажи выросла на 19% г/г до рекордного уровня. **Деловая активность** в мае продолжает быстро расти - в секторе услуг наблюдался рекордный рост на фоне более сильного спроса и открытия новых предприятий, рост производства в обрабатывающей промышленности также ускорился, инфляционное давление продолжило расти. **Первичные обращения за пособиями** по безработице снижаются четвертую неделю подряд



## Еврозона

Деловая активность в **обрабатывающей промышленности еврозоны** в мае выросла на фоне разворачивания программы вакцинации и последовательного снятия карантинных ограничений, количество новых заказов увеличилось до рекордного за 15 лет уровня. В **сфере услуг** также наблюдалось значительное улучшение при возросшем спросе. В мае в **обрабатывающих производствах Германии** рост деловой активности несколько замедлился из-за перебоев с поставками и роста цен, в **сфере услуг** зафиксирован рост, вызванный ослаблением карантинных ограничений



## Соединенное Королевство

Значительное увеличение количества новых заказов, объемов производства и рост занятости в мае способствовали максимальному с 1992 года росту деловой активности в **обрабатывающей промышленности**. Рост активности в **секторе услуг** вызван ослаблением карантинных ограничений, частичным возобновлением работы гостиниц, а также ростом расходов как потребителей, так и предприятий. **Розничный товарооборот** в апреле показал существенно превысивший ожидания рост на фоне ослабления карантинных ограничений, включая открытие торговых центров. Основной вклад внесли продажи непродовольственных товаров, в том числе одежды



## Япония

Из-за роста случаев заражения COVID-19 и введения чрезвычайного положения рост деловой активности в **обрабатывающей промышленности** в мае замедлился. В **сфере услуг** зафиксировано значительный спад активности на фоне возобновления ограничений на передвижение. В апреле **дефляция**, наблюдающаяся восьмой месяц подряд, вновь усилилась из-за снижения цен на продукты питания, услуги транспорта и связи

# Мировые рынки

## Валютные рынки



27.05. 2021	Δ за неделю
Индекс доллара	+0,3%
Евро	-0,3%
Развив. (EM)	-0,1%
Сырьевые	-0,3%
Рубль	+0,1%

Примечание: в индекс валют emerging market (EM) входят валюты Бразилии, ЮАР, Турции, Чили, Мексики, Малайзии, Филиппин, Таиланда, Индонезии и Украины; к сырьевым отнесены валюты Норвегии, Австралии, Новой Зеландии, Бразилии и Чили, индекс доллара рассчитывается к корзине 6 валют (евро, йена, фунт, канадский доллар, шведская крона, швейцарский франк)

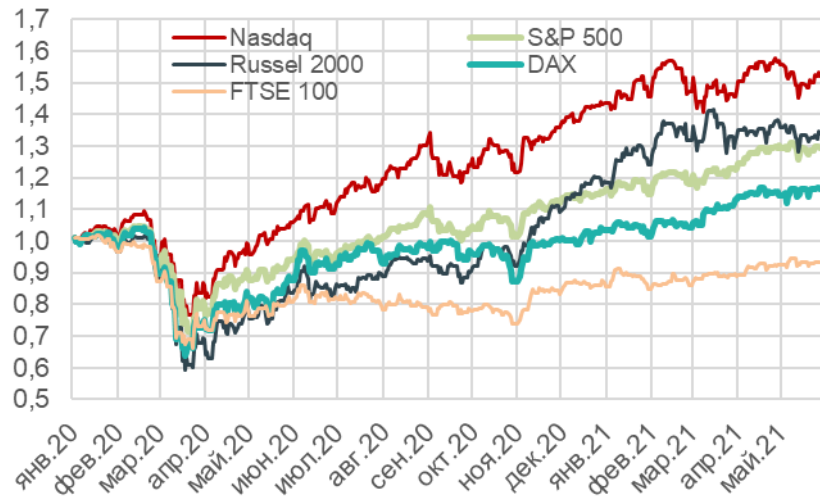
## Фондовые рынки



26.05. 2021	Δ за неделю
Мир	+2,0%
Развитые	+2,0%
Развив. (EM)	+1,8%
Россия	+2,2%

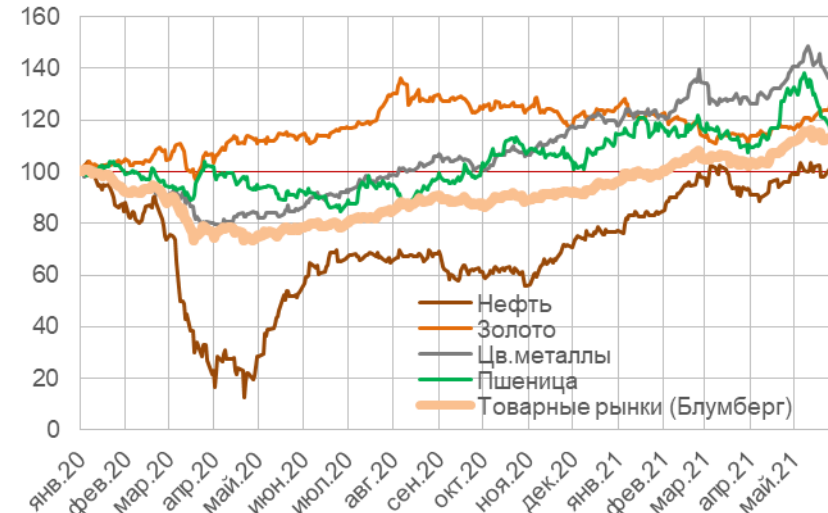
Источник: MSCI

## Ключевые фондовые индексы



27.05. 2021	Δ за Неделю
S&P	+1,6%
NASDAQ	+1,2%
Russel 2000	+2,6%
DAX	+0,8%
FTSE 100	+0,3%
NIKKEI 225	+1,6%
SSEC	+2,9%

## Товарные рынки



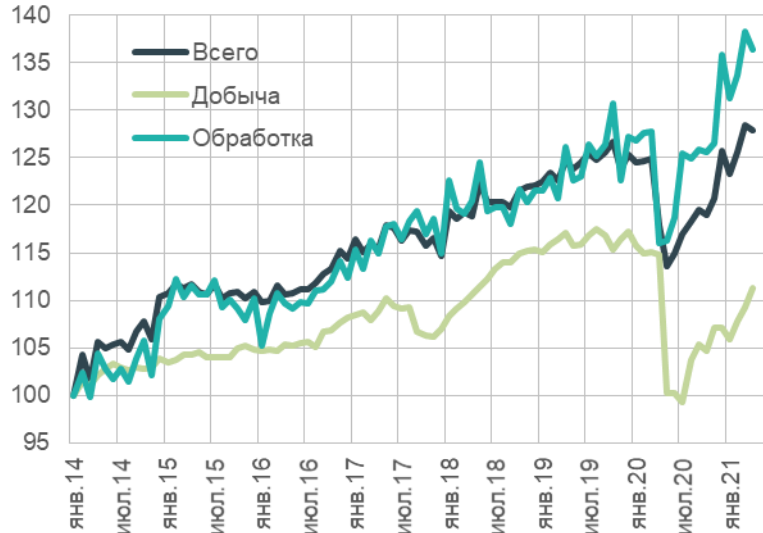
26.05. 2021	Δ за неделю
Тов. рынки	+0,2%
Цвет. мет.	-2,0%
Нефть	+3,8%
Пшеница	-4,5%
Золото	+1,4%

Примечание: индекс товарных рынков – сводный товарный индекс Bloomberg

# Россия

В апреле промышленное производство снизилось на 0,4% м/м на фоне сокращения выпуска обрабатывающих производств. Добыча полезных ископаемых показала положительную динамику

## Промышленность

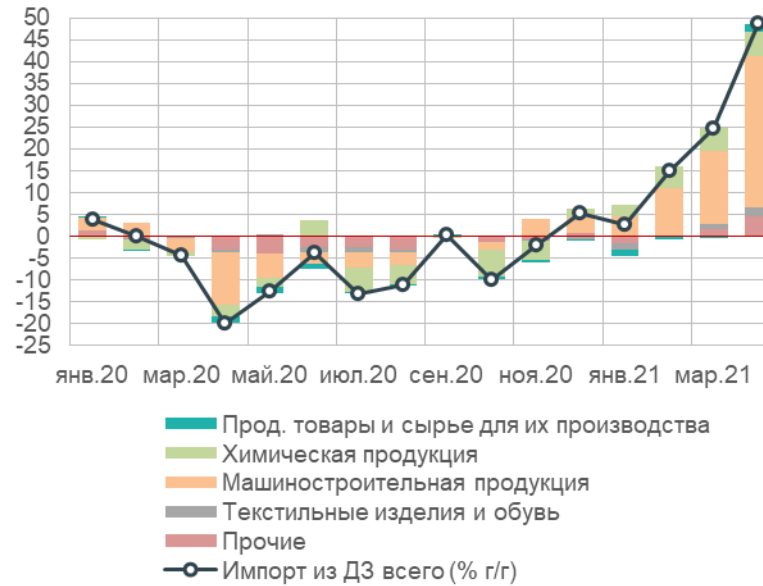


% м/м, оценка Института фев.21 мар.21 апр.21

Промышленность - всего	1,9	2,2	-0,4
Добыча	1,7	1,4	1,9
Обработка	1,9	3,4	-1,4

В апреле рост импорта продолжил ускоряться за счет ввоза продукции машиностроения, другие товарные группы также росли

## Вклады в динамику импорта, п.п.

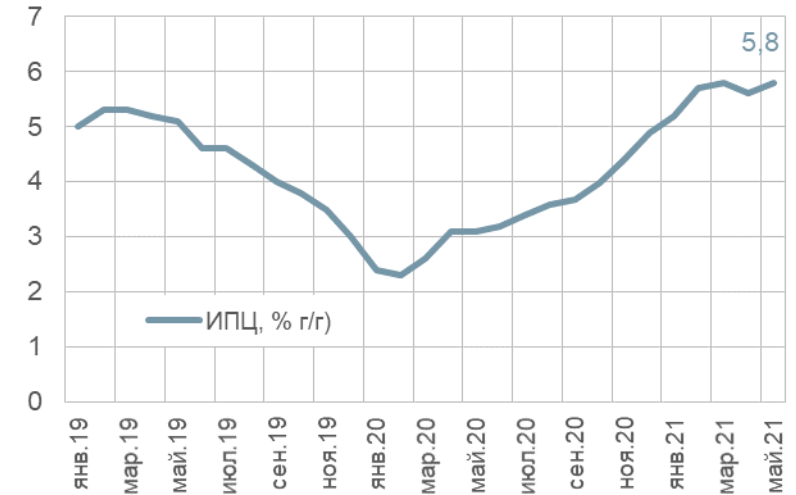


% г/г фев.21 мар.21 апр.21

Импорт из ДЗ - всего	15,1	24,6	48,7
Прод. товары и сырье	-4,6	-2,0	15,0
Химическая продукция	26,7	28,2	24,7
Машиностроительная пр.	22,6	33,2	72,4
Текстиль и обувь	-3,2	23,5	37,2

После кратковременного замедления в мае инфляция вновь начала ускоряться за счет роста цен на мясо и мясопродукцию, отдельные виды овощей, а также товаров бытовой химии

## Индекс потребительских цен



% г/г мар.21 апр.21 24.05

ИПЦ	5,8	5,5	5,8
Прод. товары	7,6	6,6	-
Непрод. товары	5,9	6,2	-
Услуги	3,2	3,3	-

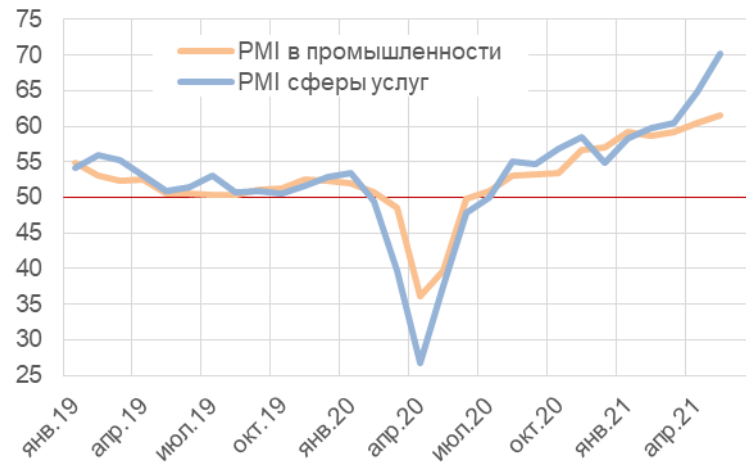
# США

**Первичные обращения за пособиями по безработице** снижаются продолжают снижаться четвертую неделю подряд



	Заявки по безработице, млн чел.	
	первичные	вторичные
24.апр	0,59	3,7
01.мая	0,51	3,6
08.мая	0,48	3,7
15.мая	0,44	3,6
20.мая	0,41	3,6

**Деловая активность** в мае продолжила быстро расти. В секторе услуг наблюдался рекордный рост на фоне более сильного спроса и открытия новых предприятий. Рост производства в обрабатывающей промышленности также ускорился. Продолжило расти инфляционное давление



	PMI обр.	PMI услуги
январь.21	59,2	58,3
февраль.21	58,6	59,8
март.21	59,1	60,4
апрель.21	60,5	64,7
май.21	61,5	70,1

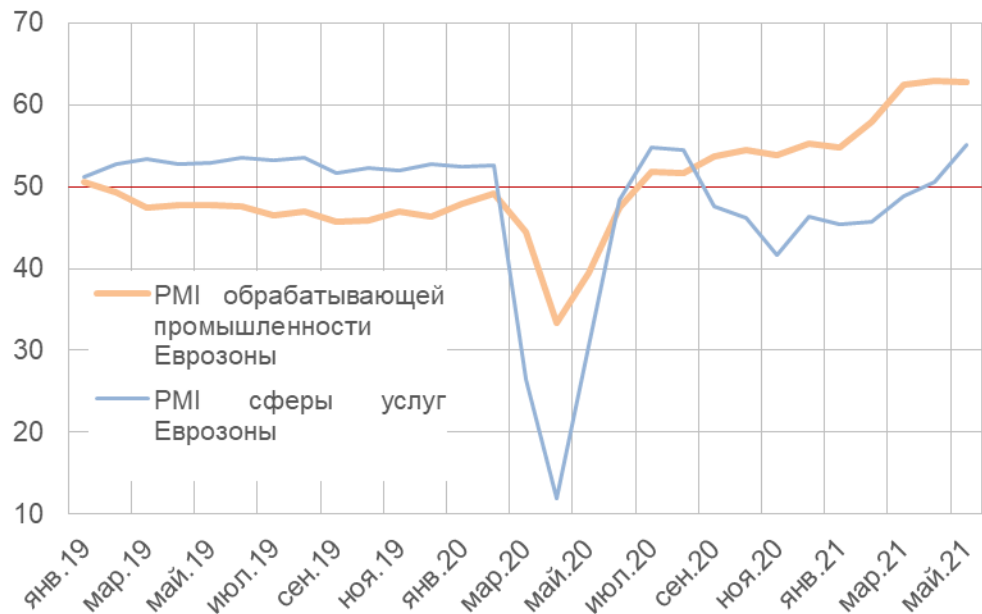
**Продажи существующих домов** в апреле снижались третий месяц подряд. Предложение жилья продолжает отставать от спроса. Рост средних цен продажи ускорился до 19% г/г, цены достигли рекордного уровня \$342 тыс. Продажи новых домов также снизились



	Продажа новых домов		Вторичные продажи	
	% м/м	% г/г	% м/м	% г/г
декабрь.20	+9,0	+28,6	+0,9	+20,7
январь.21	+5,3	+31,3	+0,2	+23,1
февраль.21	-14,0	+17,0	-6,3	9,5
март.21	+7,4	+47,2	-3,7	12,3
апрель.21	-5,9	+48,3	-2,7	33,9

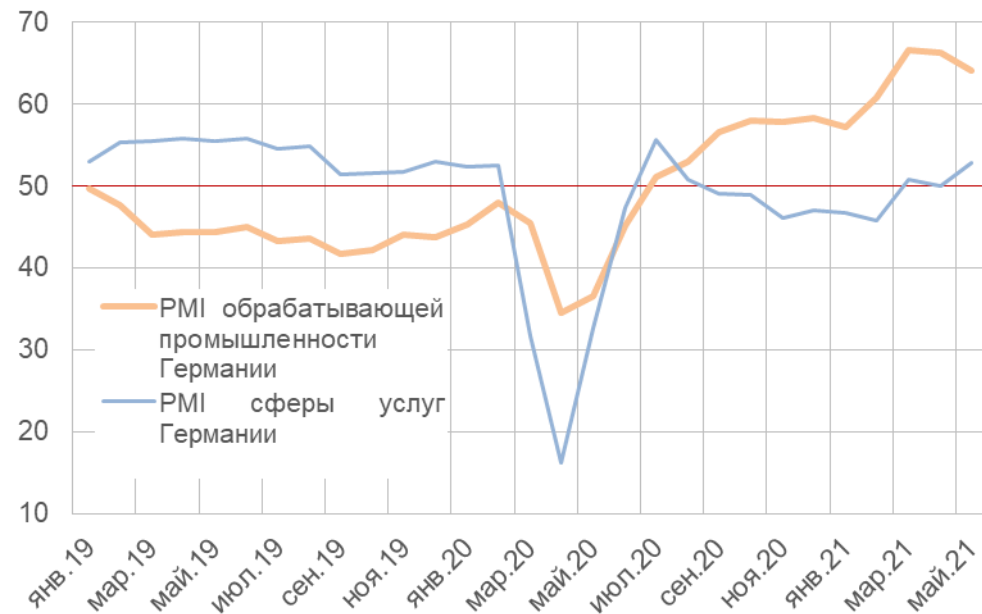
# Еврозона

Деловая активность в **обрабатывающей промышленности еврозоны** в мае выросла на фоне разворачивания программы вакцинирования и последовательного снятия карантинных ограничений, количество новых заказов увеличилось до рекордного за 15 лет уровня. В **сфере услуг** также наблюдалось значительное улучшение на фоне возросшего спроса



	PMI обр.	PMI услуги
фев.21	57,9	45,7
март.21	62,4	48,8
апр.21	62,9	50,5
май.21	62,8	55,1

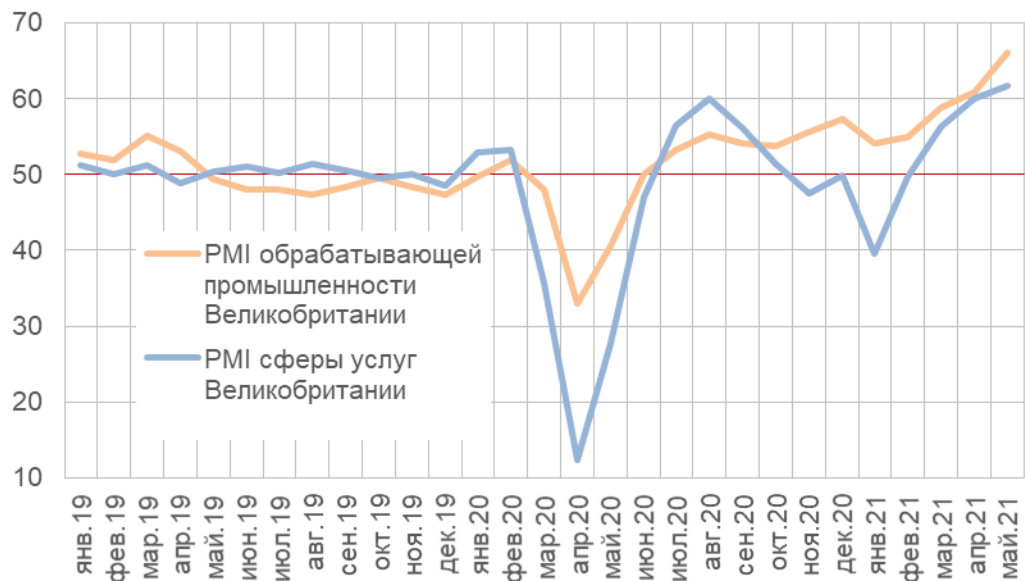
В мае в **обрабатывающих производствах Германии** рост деловой активности несколько замедлился из-за перебоев с поставками и роста цен. В **сфере услуг** зафиксирован рост, вызванный ослаблением карантинных ограничений



	PMI обр.	PMI услуги
фев.21	60,7	45,7
март.21	66,6	50,8
апр.21	66,2	49,9
май.21	64,0	52,8

# Соединенное Королевство

Значительное увеличение количества новых заказов, объемов производства и рост занятости в мае способствовали максимальному с 1992 года росту деловой активности в **обрабатывающей промышленности**. Рост активности в **секторе услуг** вызван ослаблением карантинных ограничений, частичным возобновлением работы гостиниц



	PMI обр.	PMI услуги
фев.21	54,9	49,7
мар.21	58,9	56,3
апр.21	60,9	60,1
май.21	66,1	61,8

**Розничный товарооборот** в апреле показал существенно превысивший ожидания рост на фоне ослабления карантинных ограничений, включая открытие торговых центров. Основной вклад внесли продажи непродовольственных товаров, в том числе одежды



	% м/м	% г/г
янв.21	-8,2	-5,9
фев.21	2,1	-3,7
мар.21	5,1	7,2
апр.21	9,2	42,4

# Япония

Из-за роста случаев заражения COVID-19 и введения чрезвычайного положения рост деловой активности в **обрабатывающей промышленности** в мае замедлился. В **сфере услуг** зафиксировано значительное ухудшение активности на фоне возобновления ограничений на передвижение



	PMI обр.	PMI услуги
фев.21	51,4	46,3
мар.21	52,7	48,3
апр.21	53,6	49,5
май.21	52,5	45,7

В апреле **дефляция**, наблюдающаяся восьмой месяц подряд, вновь усилилась из-за снижения цен на продукты питания, услуги транспорта и связи



	% г/г
январь 2021	-0,6
февраль 2021	-0,4
март 2021	-0,2
апрель 2021	-0,4