



Мировая экономика и рынки

за неделю с 14 по 20 мая 2021

Основные выводы



Мировые Рынки

Опасения сокращения объемов выкупа облигаций со стороны ФРС привели к росту доходности американских **долгосрочных облигаций** в начале недели. **Фондовые индексы** США снижались первые три дня недели – среди крупнейших компаний лидером падения вторую неделю стали акции Tesla, снижались акции нефтедобывающих компаний и банковского сектора. В четверг наблюдалась положительная коррекция. Аналогичная ситуация наблюдалась на **товарных рынках**. **Цены на нефть** снижались на ожиданиях роста предложения нефти со стороны Ирана. **Цены на медь** упали из-за планов компании Glencore увеличить поставки сырья с рудника в Конго. Пали цены на широкий спектр **сельхозсырья**



Россия

Российская экономика продолжает восстанавливаться. В 1 квартале спад **ВВП** замедлился до -1,0% г/г с -1,8% кварталом ранее, что соответствует квартальному росту на 1,4%



США

В апреле объем **розничных продаж** практически не изменился – рост продаж автомобилей и услуг общепита компенсировался снижением продаж в торговых центрах. Рост в **промышленности** связан с объемом производства энергетических услуг. В апреле вновь сократились объемы начавшегося **жилищного строительства**, оказавшись значительно хуже ожиданий. **Первичные обращения за пособиями** по безработице снижаются третью неделю подряд



Китай

Восстановление экономики Китая пока еще неустойчивое. **Розничные продажи** в апреле оказались существенно ниже ожиданий. Динамика **промышленности и инвестиций** в целом соответствовала ожиданиям



Япония

В 1 квартале **ВВП** снизился на 1,3% кв/кв из-за введения карантинных ограничений. **Потребление и инвестиции частного сектора** сократились на 1,4% кв/кв, **государственные расходы** снизились на 1,6% кв/кв. **Внешняя торговля** в апреле показала двузначный рост за счет эффекта базы: **экспорт** увеличился на 38% г/г, **импорт** на 12,8% г/г

Мировые рынки

Валютные рынки



20.05. 2021	Δ за неделю
Индекс доллара	-1,0%
Евро	+1,2%
Развив. (EM)	-0,1%
Сырьевые	+0,2%
Рубль	+0,7%

Примечание: в индекс валют emerging market (EM) входят валюты Бразилии, ЮАР, Турции, Чили, Мексики, Малайзии, Филиппин, Таиланда, Индонезии и Украины; к сырьевым отнесены валюты Норвегии, Австралии, Новой Зеландии, Бразилии и Чили, индекс доллара рассчитывается к корзине 6 валют (евро, йена, фунт, канадский доллар, шведская крона, швейцарский франк)

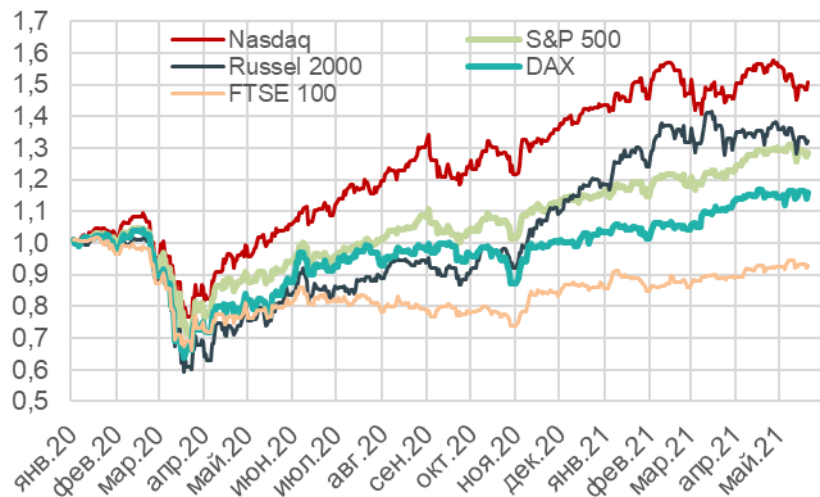
Фондовые рынки



20.05. 2021	Δ за неделю
Мир	+1,9%
Развитые	+1,7%
Развив. (EM)	+2,8%
Россия	+0,3%

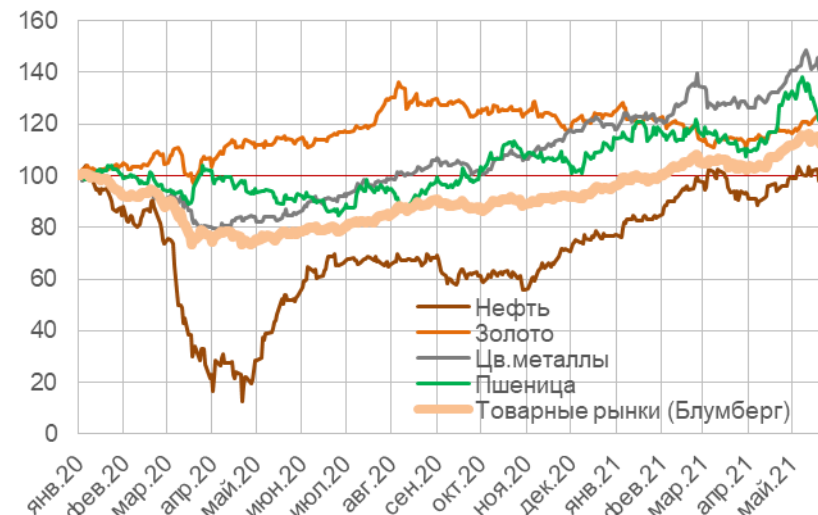
Источник: MSCI

Ключевые фондовые индексы



20.05. 2021	Δ за неделю
S&P	+1,1%
NASDAQ	+3,1%
Russel 2000	+1,7%
DAX	+0,8%
FTSE 100	+0,4%
NIKKEI 225	+2,4%
SSEC	+2,3%

Товарные рынки

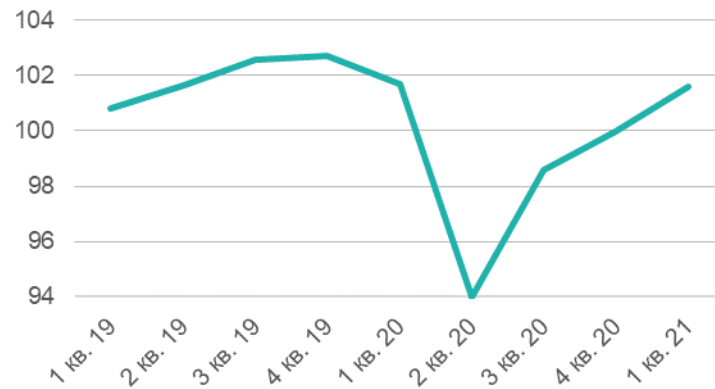


20.05. 2021	Δ за неделю
Тов. рынки	-0,9%
Цвет. мет.	-0,8%
Нефть	-2,2%
Пшеница	-7,1%
Золото	+2,7%

Примечание: индекс товарных рынков – сводный товарный индекс Bloomberg

Россия – динамика ВВП в 1 квартале 2021

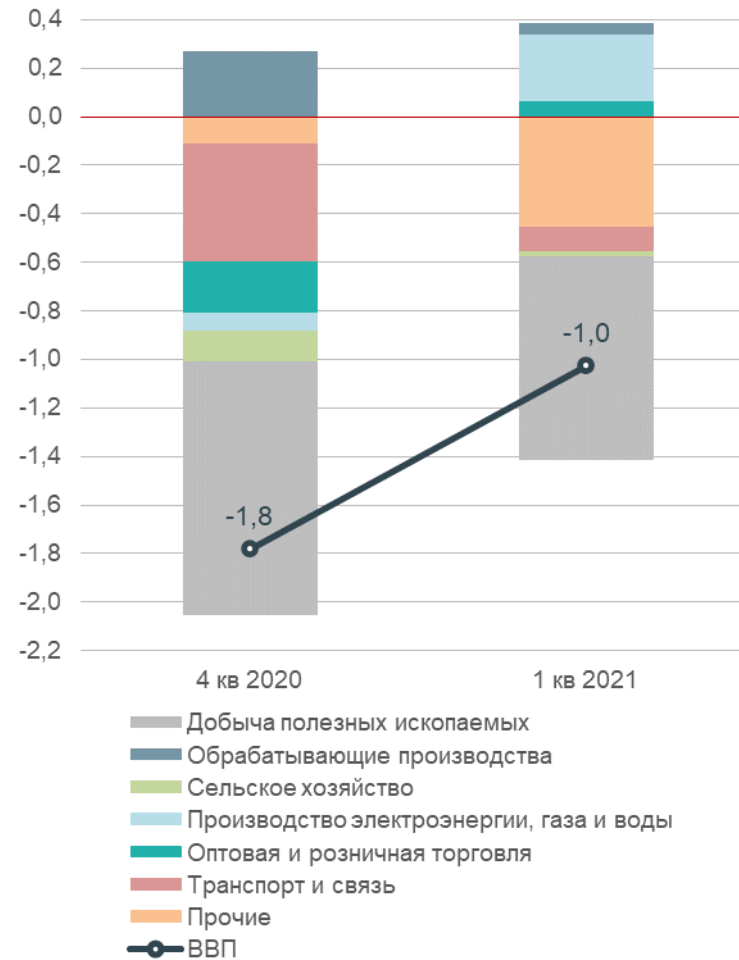
Оценка ВВП, 4 кв. 2018 = 100
с исключением сезонности



Оценка ВВП, прирост к соответств.
кварталу предыдущего года, %



Вклады в динамику ВВП, п.п.



Российская экономика продолжает восстанавливаться. В 1 квартале **спад ВВП замедлился** до -1,0% г/г с -1,8% г/г кварталом ранее, что соответствует квартальному росту на 1,4% кв/кв. Положительный вклад внесли производство электроэнергии и газа, транспорт, торговля и добыча

ВВП	% кв/кв	% г/г
4 кв.20	1,4	-1,8
1 кв.21	1,4	-1,0

США

Первичные обращения за пособиями по безработице снижаются третью неделю подряд

В апреле объем розничных продаж практически не изменился: рост продаж автомобилей и услуг общепита компенсировался снижением продаж в торговых центрах. Рост в промышленности связан с объемом производства энергетических услуг после существенного снижения в марте

В апреле сократились объемы начавшегося жилищного строительства, оказавшись значительно хуже ожиданий. При этом разрешения на строительство растут третий месяц подряд



	Заявки по безработице, млн чел.	
	первичные	вторичные
10.апр	0,59	3,7
17.апр	0,57	3,7
24.апр	0,59	3,7
01.мая	0,51	3,6
08.мая	0,48	3,8
15.мая	0,44	-

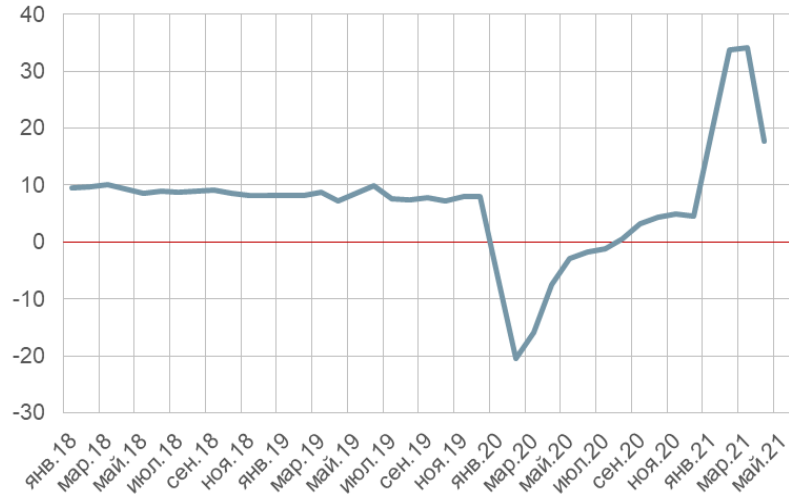
	Розница		Промышленность	
	% м/м	% г/г	% м/м	% г/г
дек.20	-1,2	+2,3	+1,1	-3,4
янв.21	+7,6	+9,4	+0,9	-2,2
фев.21	-2,9	+6,5	-3,5	-5,7
мар.21	+10,7	+29,1	+2,4	+1,0
апр.21	+0,0	+51,2	+0,7	+16,5

	Новое жилищное строительство		Продажа новых домов	
	% м/м	% г/г	% м/м	% г/г
дек.20	+7,5	+5,2	+10,7	+29,8
янв.21	-1,7	+1,5	+6,4	+30,5
фев.21	-11,3	-7,0	-16,2	+18,2
мар.21	+18,9	+36,6	+20,7	+66,8
апр.21	-9,5	+68,0	-	-

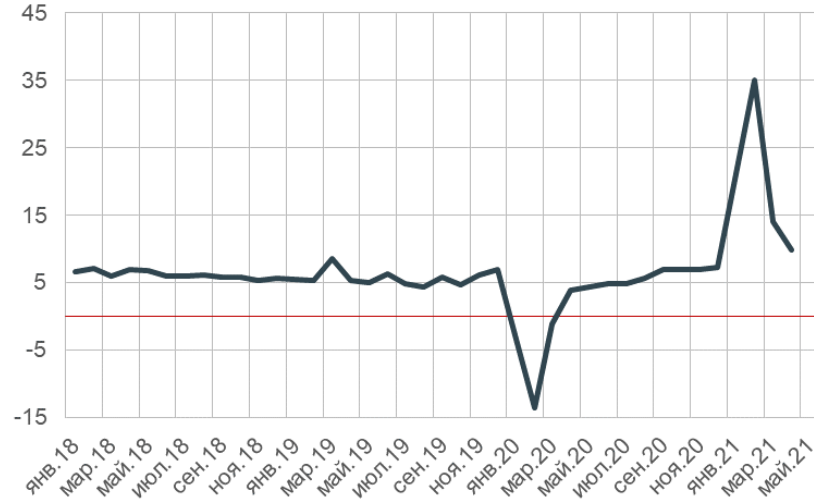
Китай

Восстановление экономики Китая пока еще неустойчивое. **Розничные продажи** в апреле оказались существенно ниже ожиданий. Динамика **промышленности и инвестиций** в целом соответствовала ожиданиям

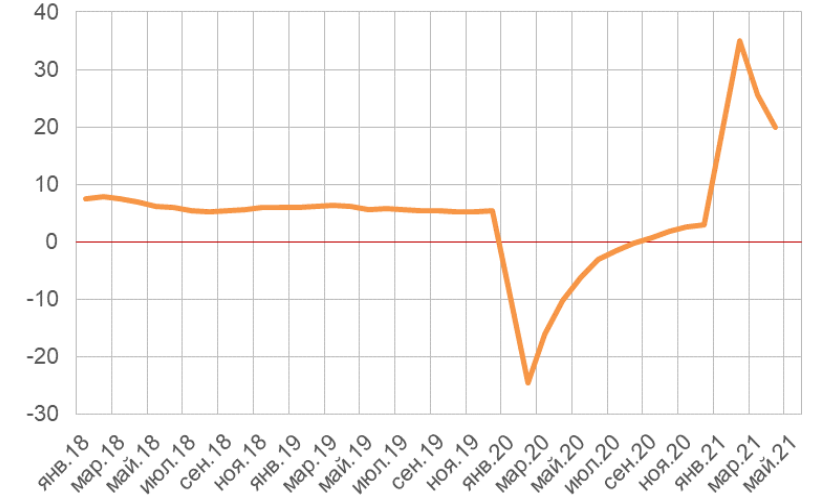
Розничный товарооборот (% г/г)



Промышленное производство (% г/г)



Инвестиции (% г/г накопл.)



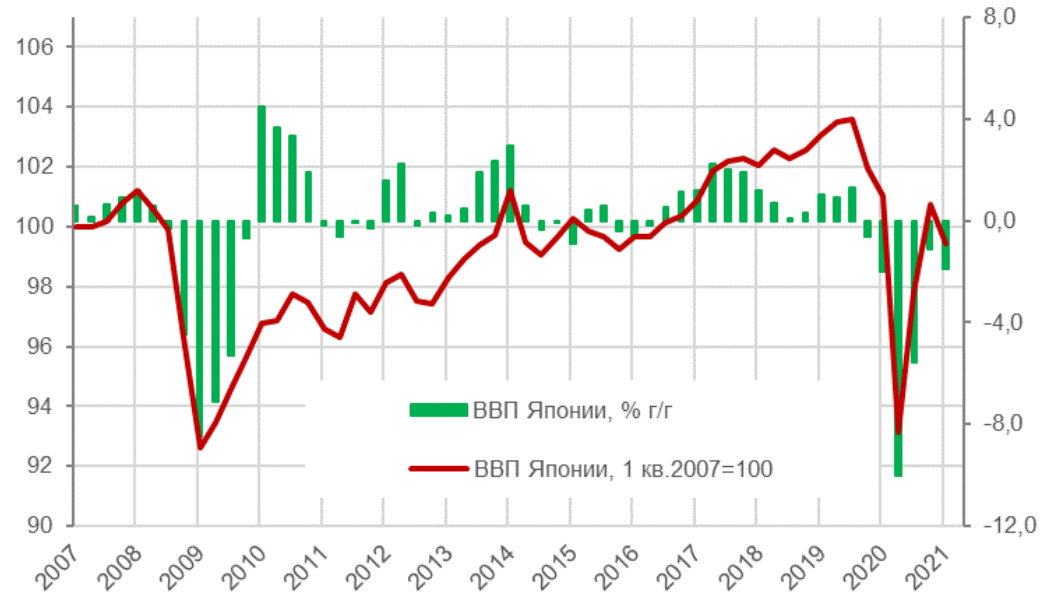
	% г/г
дек.20	4,6
янв.-фев.21	33,8
мар..21	34,2
апр.21	17,7

	% г/г
дек.20	7,3
янв.-фев.21	35,1
мар..21	14,1
апр.21	9,8

	% YTD
дек.20	2,9
янв.-фев.21	35,0
мар..21	25,6
апр.21	19,9

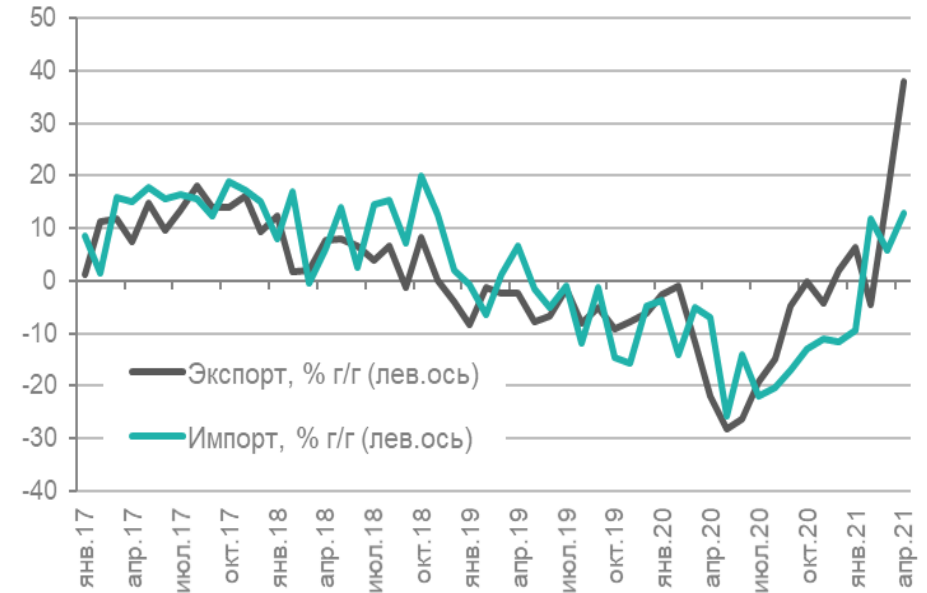
Япония

В 1 квартале ВВП снизился на 1,3% кв/кв из-за введения карантинных ограничений. Потребление и инвестиции частного сектора сократились на 1,4% кв/кв, государственные расходы снизились на 1,6% кв/кв



	% кв/кв	% г/г
1 кв.20	-0,6	-2,1
2 кв.20	-7,8	-10,1
3 кв.20	5,3	-5,6
4 кв.20	3,0	-1,1
1 кв.21	-1,3	-1,9

Внешняя торговля в апреле показала двузначный рост за счет эффекта базы: экспорт увеличился на 38% г/г (основной вклад внесли машины, оборудование и транспортные средства), импорт – на 12,8% г/г (за счет топлива и электронного оборудования)



% г/г	Экспорт	Импорт
январь.21	6,4	-9,5
февраль.21	-4,5	11,9
март.21	16,1	5,8
апрель.21	38,0	12,8