



Мировая экономика и рынки

за неделю с 23 по 29 апреля 2021

Основные выводы



Мировые рынки

Американские фондовые индексы торгуются вблизи своих рекордных уровней на фоне хорошей отчетности крупнейших технологичных компаний, благоприятных статданных и решения ФРС США продолжать мягкую денежно-кредитную политику. Наиболее сильно выросли **акции** Facebook, Google, Amazon, Apple и др. За неделю также сильно выросли акции развивающихся стран, в т.ч. России. Активное восстановление крупнейших экономик привело к росту цен на большинстве **товарных рынках**. **Доллар** продолжает снижаться, вновь стала расти **доходность** американских 10-летних гособлигаций



Россия

В марте **ВВП** России вырос на 0,3% м/м. Положительную динамику показали **промышленность, оптовая и розничная торговля, сельское хозяйство**. Негативный вклад внесло **строительство**. Среди обрабатывающих отраслей наибольший рост показали **машиностроение и производство нефтепродуктов**. В апреле пик роста цен был пройден, **инфляция** стала замедляться



США

Рост **ВВП США** в 1 квартале ускорился до 1,6% кв/кв (превысив ожидания) за счет роста потребления товаров и услуг, а также инвестиций. За год экономика выросла на 0,4%. **Деловая активность** в апреле продолжает уверенно расти. На фоне смягчения ограничений и высокого спроса обработка растет даже несмотря на масштабные задержки в цепочке поставок. Активность в сфере услуг достигла нового максимума. **Первичные обращения за пособиями по безработице** снижаются третьейю неделю подряд на фоне активного восстановления экономики



Германия

Инфляция в апреле продолжила увеличиваться за счет роста цен на топливо. **Безработица** остается стабильной на протяжении 5 месяцев



Япония

Розничный товарооборот в марте вырос на 1,2% м/м за счет увеличения продаж одежды и товаров общего назначения. В марте **дефляция**, наблюдающаяся седьмой месяц подряд, продолжила замедляться из-за роста цен на топливо и одежду

Мировые рынки

Валютные рынки



29.04. 2021	Δ за неделю
Индекс доллара	-0,8%
Евро	+0,9%
Развив. (EM)	+0,6%
Сырьевые	+1,7%
Рубль	+1,3%

Примечание: в индекс валют emerging market (EM) входят валюты Бразилии, ЮАР, Турции, Чили, Мексики, Малайзии, Филиппин, Таиланда, Индонезии и Украины; к сырьевым отнесены валюты Норвегии, Австралии, Новой Зеландии, Бразилии и Чили, индекс доллара рассчитывается к корзине 6 валют (евро, йена, фунт, канадский доллар, шведская крона, швейцарский франк)

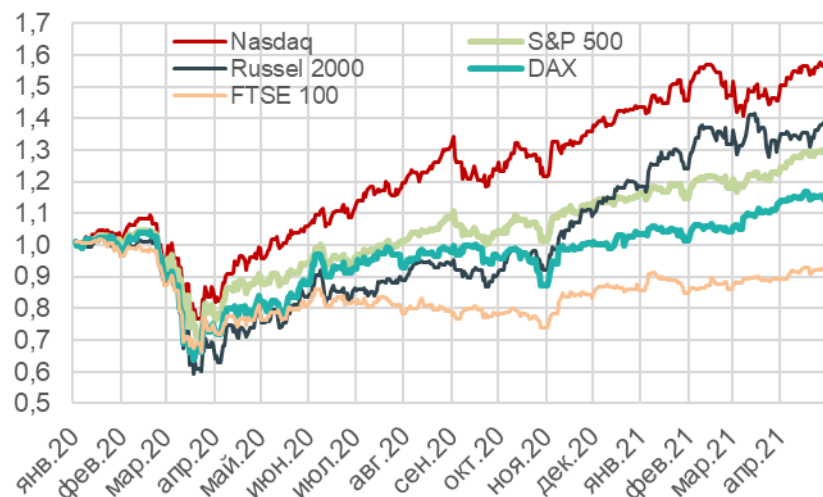
Фондовые рынки



28.04. 2021	Δ за неделю
Мир	+0,8%
Развитые	+0,6%
Развив. (EM)	+2,1%
Россия	+3,0%

Источник: MSCI

Ключевые фондовые индексы



29.04. 2021	Δ за неделю
S&P	+1,7%
NASDAQ	+2,0%
Russel 2000	+3,5%
DAX	-1,0%
FTSE 100	+0,6%
NIKKEI 225	-0,5%
SSEC	+0,3%

Товарные рынки

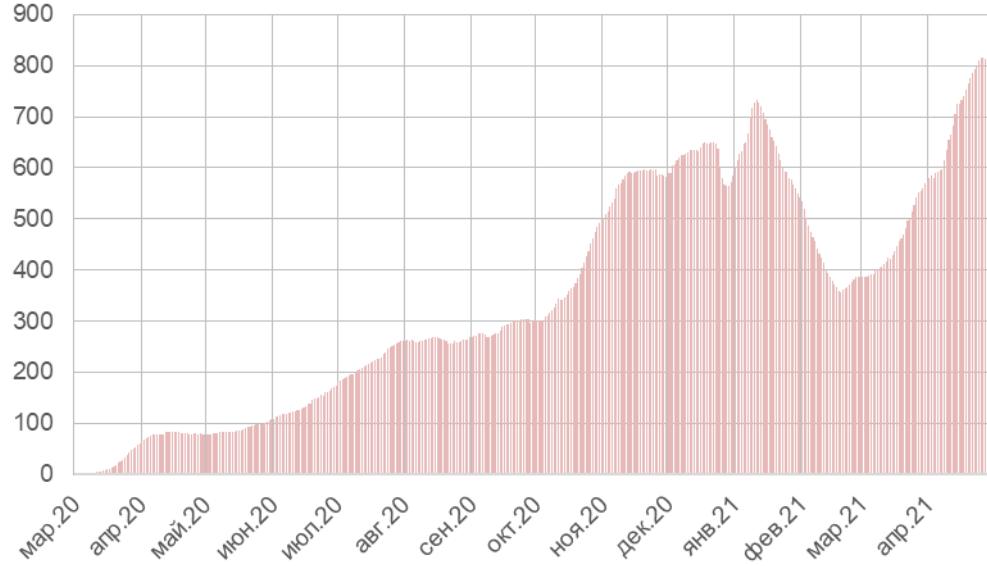


28.04. 2021	Δ за неделю
Тов. рынки	+3,3%
Цвет. мет.	+4,6%
Нефть	+4,6%
Пшеница	+7,7%
Золото	-0,7%

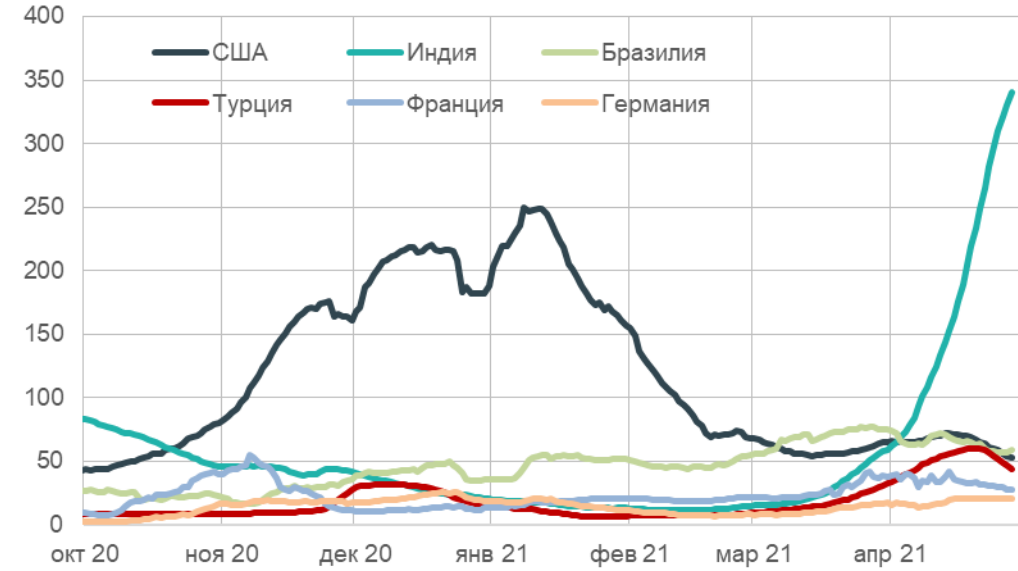
Примечание: индекс товарных рынков – сводный товарный индекс Bloomberg

Пандемия COVID-19

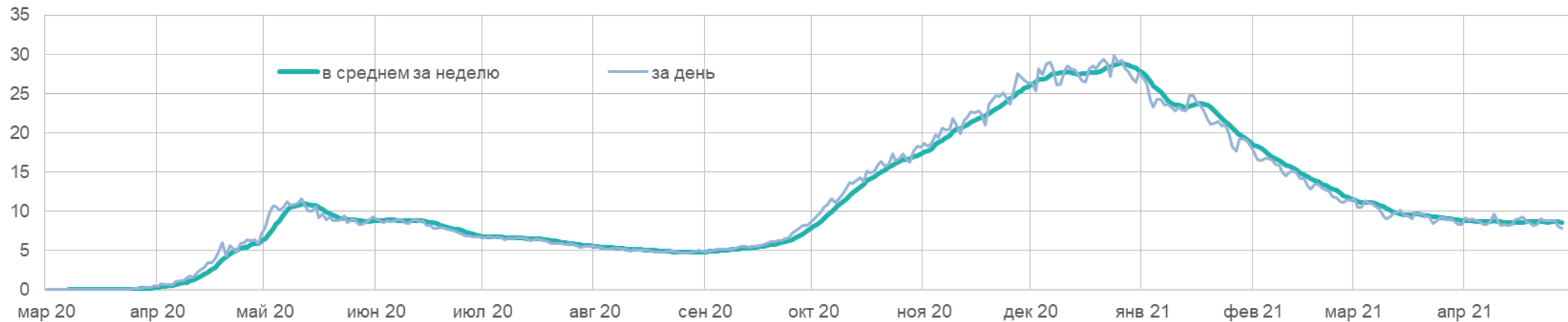
Число новых случаев заражения по миру (среднее за 7 дней), тыс. чел.



Число новых случаев заражения по странам (среднее за 7 дней), тыс. чел.

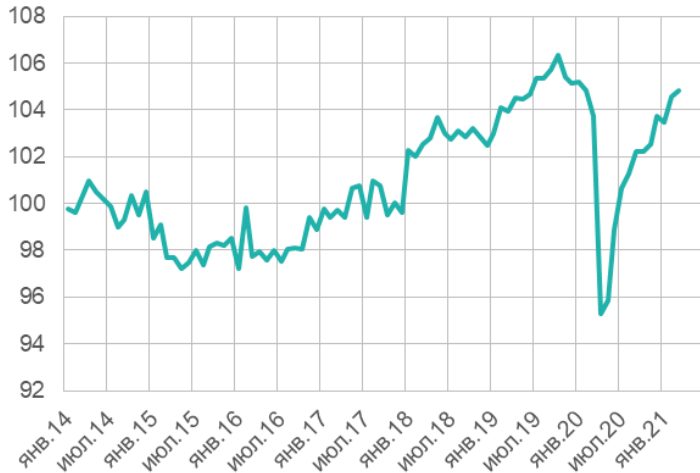


Число новых случаев заражения в России, тыс. чел.



Россия

Индекс ВВП* (янв. 2014 = 100)

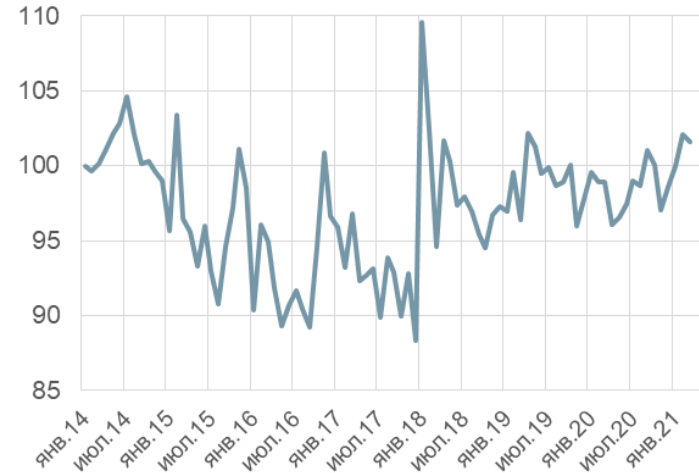


В марте российская экономика выросла на 0,3% м/м. Положительную динамику показали промышленность, оптовая и розничная торговля, сельское хозяйство. Негативный вклад внесло строительство

фев.21 мар.21

% м/м	1,1	0,3
% г/г	-2,7	0,8

Строительство (янв. 2014 = 100)



После активного роста на протяжении трех месяцев строительный сектор в марте снизился на 0,5% м/м

фев.21 мар.21

% м/м	2,1	-0,5
% г/г	0,0	0,4

Зарплата и потребление (янв. 2014 = 100)

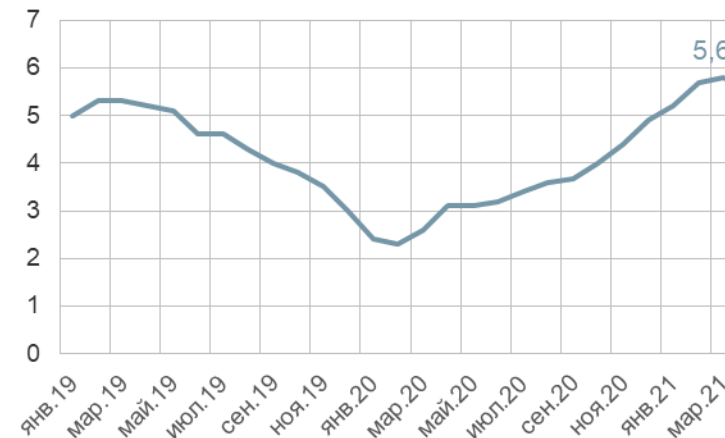


В марте розничная торговля показала незначительный рост, платные услуги остались на уровне февраля. Реальная заработная плата по итогам февраля выросла на 0,8% м/м

% м/м % г/г
фев.21 мар.21 фев.21 мар.21

Реальная з/п	0,8		2,0	
Розн. торговля	0,0	0,1	-1,5	-3,4
Платн. услуги	3,5	0,0	-5,5	1,4

Индекс потребительских цен



В апреле пик роста цен был пройден, инфляция стала замедляться

% г/г	мар.21	26.04
ИПЦ	5,8	5,6
Прод. товары	7,6	-
Непрод. товары	5,9	-
Услуги	3,2	-

* Оценка Института ВЭБ.РФ

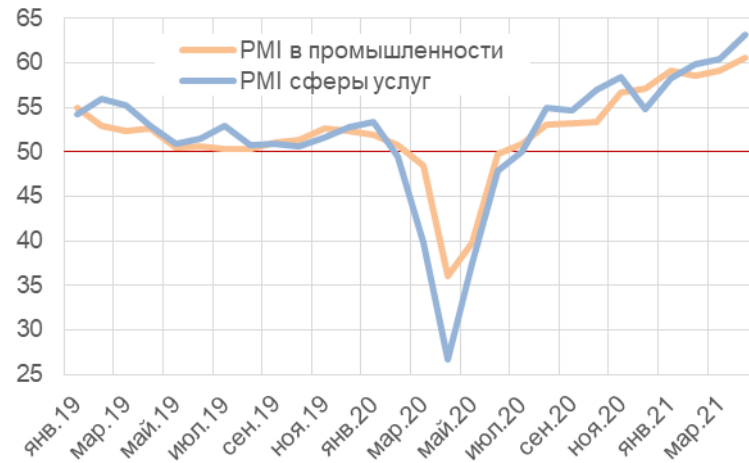
США

Первичные обращения за пособиями по безработице снижаются третью неделю подряд на фоне активного восстановления экономики



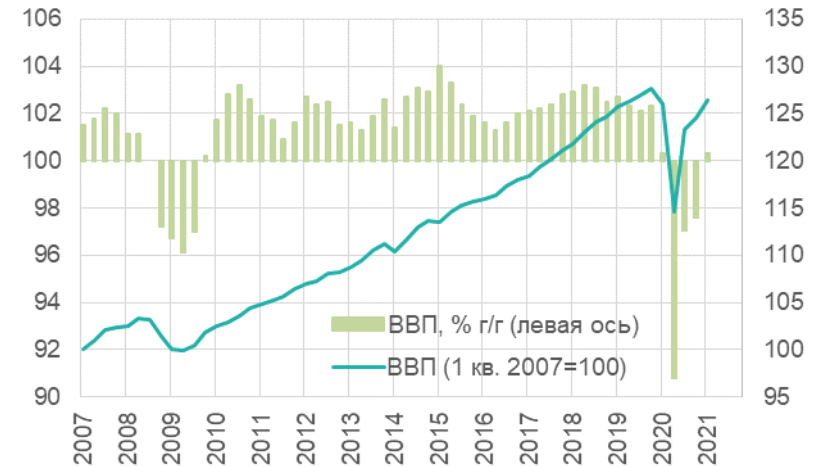
Заявки по безработице, млн. чел.		
	первичные	вторичные
27.мар	0,73	3,7
03.апр	0,74	3,7
10.апр	0,59	3,7
17.апр	0,57	3,7
24.апр	0,55	3,7

Деловая активность в апреле продолжает уверенно расти. На фоне смягчения ограничений и высокого спроса обработка растет даже несмотря на масштабные задержки в цепочке поставок. Активность в сфере услуг достигла нового максимума



	PMI обр.	PMI услуги
ноя.20	56,7	58,4
дек.20	57,1	54,8
январ.21	59,2	58,3
фев.21	58,6	59,8
мар.21	59,1	60,4
апр.21	60,6	63,1

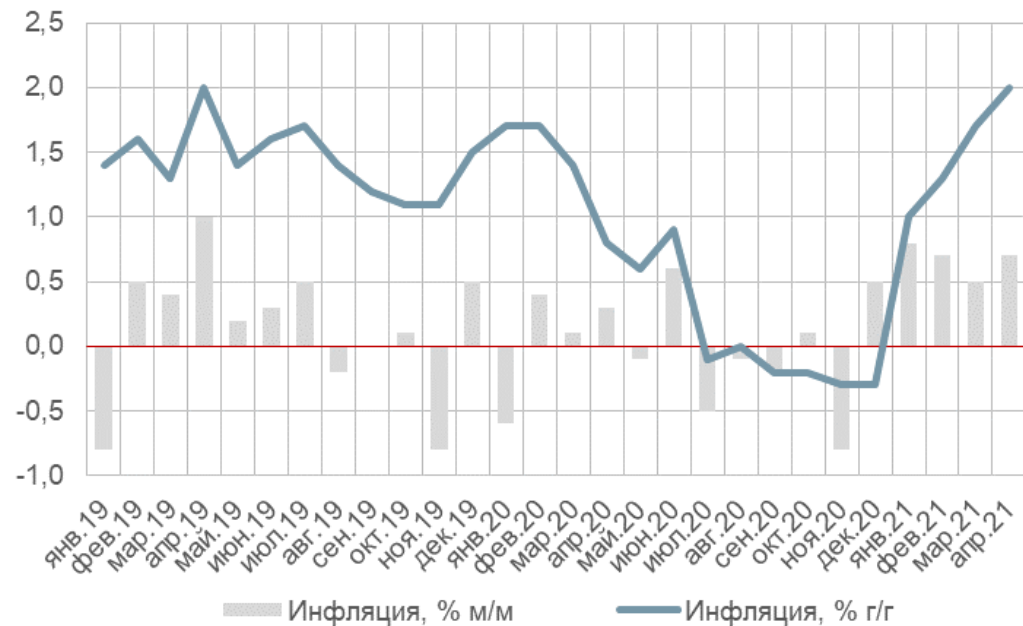
Рост ВВП США в 1 квартале ускорился до 1,6% кв/кв (превысив ожидания) за счет роста потребления товаров и услуг, а также инвестиций. За год экономика выросла на 0,4%



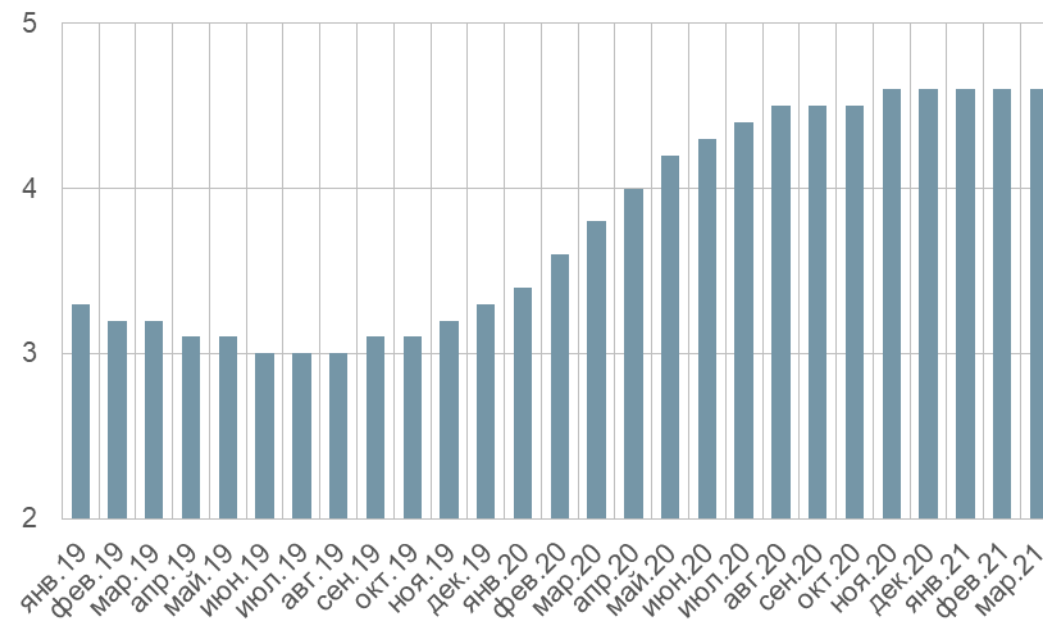
	% кв/кв	% г/г
1 кв.20	-1,3	0,3
2 кв.20	-9,0	-9,0
3 кв.20	7,5	-2,8
4 кв.20	1,1	-2,4
1 кв.21	1,6	0,4

Германия

Инфляция в апреле продолжила увеличиваться за счет роста цен на топливо



Безработица остается стабильной на протяжении 5 месяцев

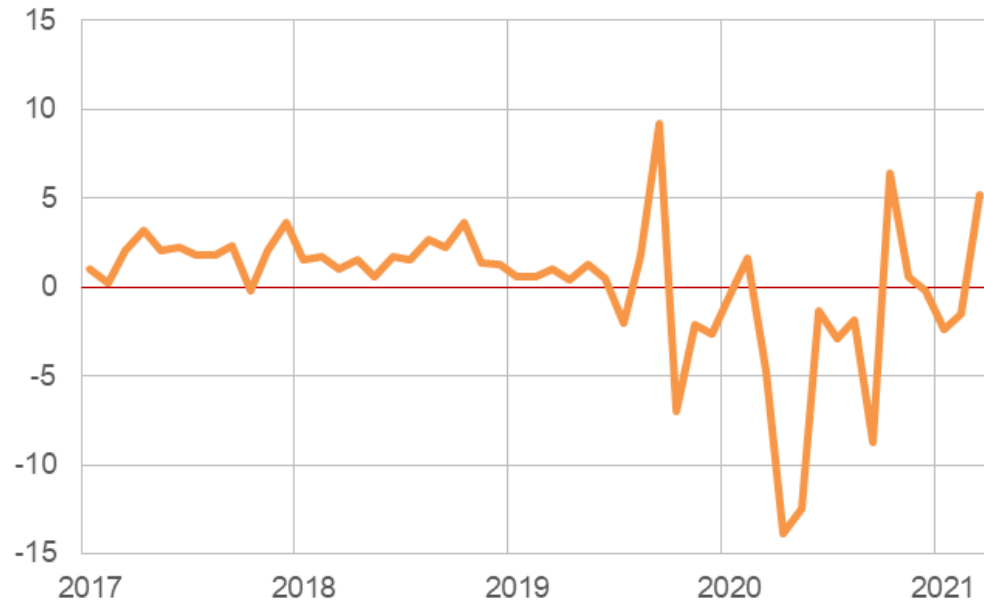


	% г/г	% м/м
янв. 21	1,0	0,8
фев.21	1,3	0,7
мар.21	1,7	0,5
апр.21	2,0	0,7

	% э.а.н.
дек.20	4,6
янв.21	4,6
фев.21	4,6
мар.21	4,6

Япония

Розничный товарооборот в марте вырос на 1,2% м/м за счет увеличения продаж одежды и товаров общего назначения



	% г/г	% м/м
дек.20	-0,2	-0,6
январь.21	-2,4	-1,7
февраль.21	-1,5	3,1
март.21	5,2	1,2

В марте дефляция, наблюдающаяся седьмой месяц подряд, продолжила замедляться из-за роста цен на топливо и одежду



	% г/г
дек.20	-1,2
январь.21	-0,6
февраль.21	-0,4
март.21	-0,2