



Мировая экономика и рынки

за неделю с 12 по 18 февраля 2021

Основные выводы



Мировые
рынки

Фондовые индексы в развитых и развивающихся странах со среды перестали расти, наметилась коррекция. **Доллар** вырос к евро и **валютам** развивающихся стран, но снижается к сырьевым валютам. Цены на **нефть** резко выросли на фоне сокращения добычи в США, вызванного морозами. Цены на другое сырье также росли за исключением цен на золото. За последнюю неделю сильно выросла доходность американских казначейских **облигаций** на фоне повышения инфляции



Россия

Росстат существенно пересмотрел вверх динамику **промышленности** в декабре. Однако в январе 2021 промышленность снизилась на 2,3% м/м, вернувшись на уровни ноября



США

В январе **розничные продажи** резко выросли (в интернет торговле), восстановление **промышленного производства** продолжилось (в основном в добыче, в т.ч. за счет бурения). В январе объемы **начавшегося жилищного строительства** оказались ниже прошлогодних. В феврале **первичные обращения за пособиями** по безработице вновь стали расти



Япония

ВВП Японии вырос в 4 квартале 2020 на 3,0% кв/кв, основной положительный вклад внесли частное потребление и рост экспорта товаров и услуг. За 2020 год экономика сократилась на 4,8%. **Внешняя торговля** в январе продолжила восстановление



Соединенное
Королевство

ВВП в 4 квартале 2020 вырос на 1% кв/кв и снизился на 7,8% г/г. В целом за год экономика сократилась на рекордные за 300 лет 9,9%. В декабре восстановление **промышленного производства** замедлилось. По итогам года падение составило 8,6%, в том числе обрабатывающих производств – на 9,9% г/г

Мировые рынки

Валютные рынки



18.02. 2021	Δ за неделю
Индекс доллара	+0,2%
Евро	-0,4%
Развив. (EM)	+0,0%
Сырьевые	+0,4%
Рубль	-0,1%

Примечание: в индекс валют emerging market (EM) входят валюты Бразилии, ЮАР, Турции, Чили, Мексики, Малайзии, Филиппин, Таиланда, Индонезии и Украины; к сырьевым отнесены валюты Норвегии, Австралии, Новой Зеландии, Бразилии и Чили, индекс доллара рассчитывается к корзине 6 валют (евро, йена, фунт, канадский доллар, шведская крона, швейцарский франк)

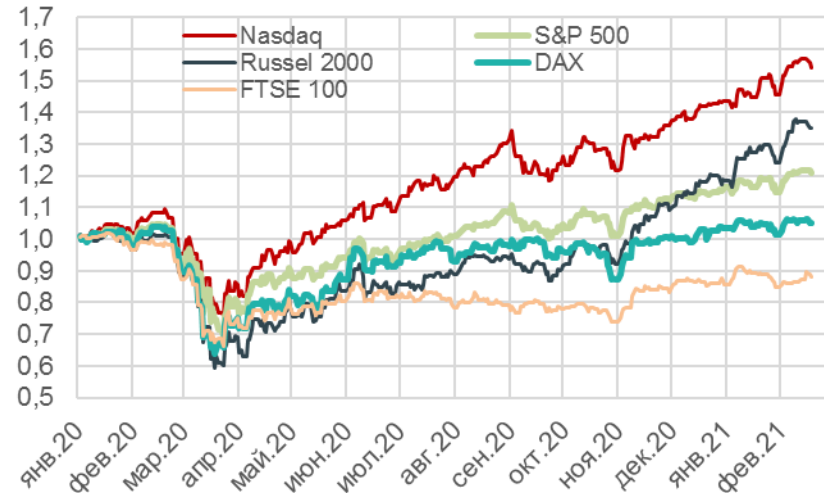
Фондовые рынки



Источник: MSCI

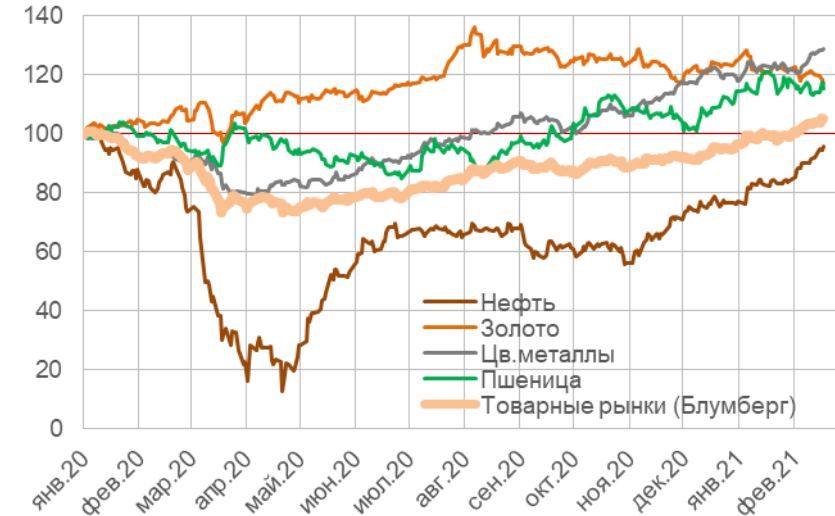
17.02. 2021	Δ за неделю
Мир	+0,7%
Развитые	+0,5%
Развив. (EM)	+1,5%
Россия	+0,7%

Ключевые фондовые индексы



18.02. 2021	Δ за Неделю
S&P	-0,4%
NASDAQ	-1,5%
Russel 2000	-1,3%
DAX	-0,9%
FTSE 100	+1,8%
NIKKEI 225	+2,3%
SSEC	+0,6%

Товарные рынки



17.02. 2021	Δ за неделю
Тов. рынки	+2,0%
Цвет. мет.	+1,4%
Нефть	+4,5%
Пшеница	+1,3%
Золото	-3,6%

Примечание: индекс товарных рынков – сводный товарный индекс Bloomberg

Россия

Промышленность в январе 2021 снизилась на 2,3% м/м, вернувшись на уровни ноября



	дек.20	янв.21
% г/г		
Всего	+2,1	-2,5
Добыча	-7,5	-7,1
Обработка	+7,9	-1,0
% м/м		
Всего	+2,4	-2,3
Добыча	0,0	-1,0
Обработка	+3,8	-3,8

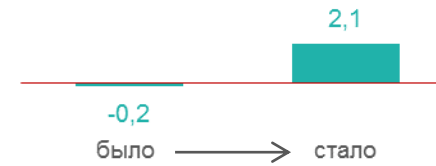
Среди обрабатывающих производств наибольшее падение показали производства, которые очень сильно выросли в предыдущем месяце: машиностроение, химическая и текстильная промышленность. Только производство пищевых продуктов немного выросло



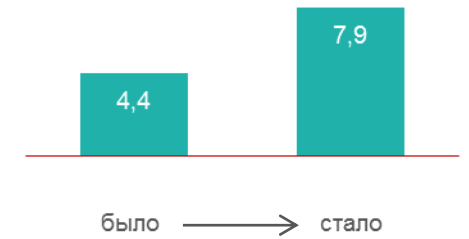
	дек.20	янв.21
% м/м		
Машиностр.	+13,4	-13,0
Металлургия	+0,9	-2,6
Химия	+9,8	-3,7
Пищевая пр.	-0,5	+1,7

Пересмотр данных за декабрь 2020, % г/г

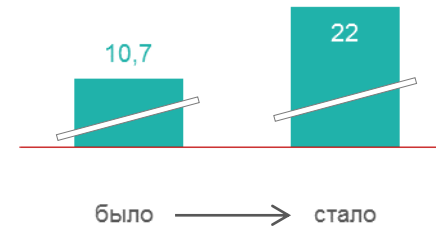
Промышленность - всего



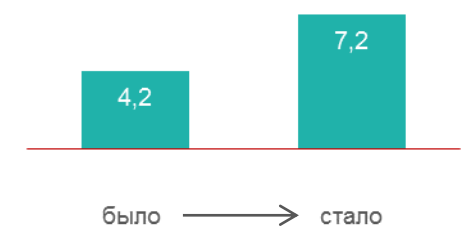
Обработка



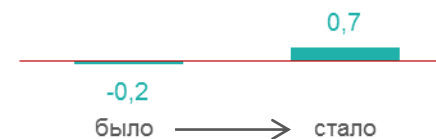
Машиностроение



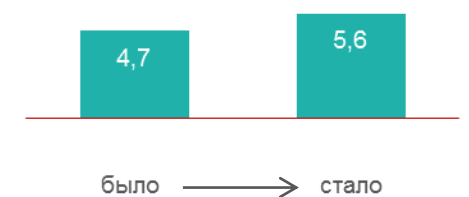
Пр-во прочей неметаллической минеральной продукции



Пищевая промышленность



Обеспечение электроэнергией, газом и паром



США

Первичные обращения за пособиями по безработице вновь стали в феврале



	Заявки по безработице, млн чел.	
	первичн.	вторичн.
16.январь	0,88	4,8
23.январь	0,81	4,7
30.январь	0,81	4,6
6.февраль	0,85	4,5
13.февраль	0,86	

В январе розничные продажи резко выросли, прежде всего за счет интернет торговли, продолжилось восстановление промышленности (за счет роста добычи, в т.ч. бурения)



	Розница		Промышленность	
	% м/м	% г/г	% м/м	% г/г
окт.20	-0,1	+5,4	+1,1	-4,7
ноя.20	-1,3	+3,8	+0,9	-4,7
дек.20	-1,0	+2,5	+1,3	-3,2
январь.21	+5,3	+7,4	+0,9	-1,8

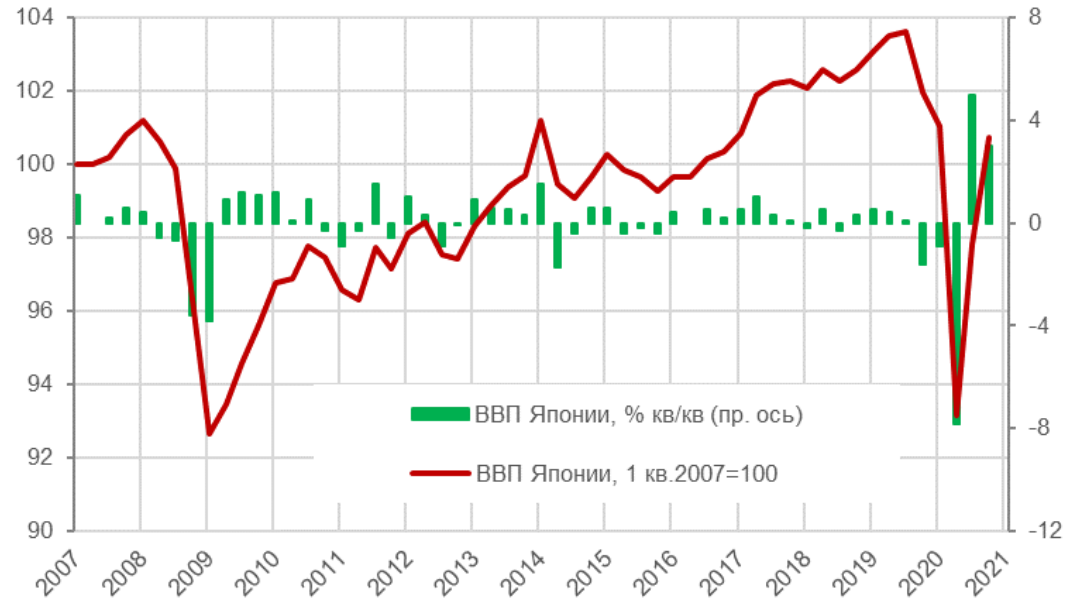
В январе объемы начавшегося жилищного строительства снизились, после четырех месяцев роста, и оказались ниже прошлогодних



	Новое жилищное строительство		Продажа новых домов	
	% м/м	% г/г	% м/м	% г/г
окт.20	+6,5	+14,2	-1,7	+34,4
ноя.20	+1,5	+15,1	-12,6	+19,1
дек.20	+8,2	+5,2	+1,6	+15,2
январь.21	-6,0	-2,3		

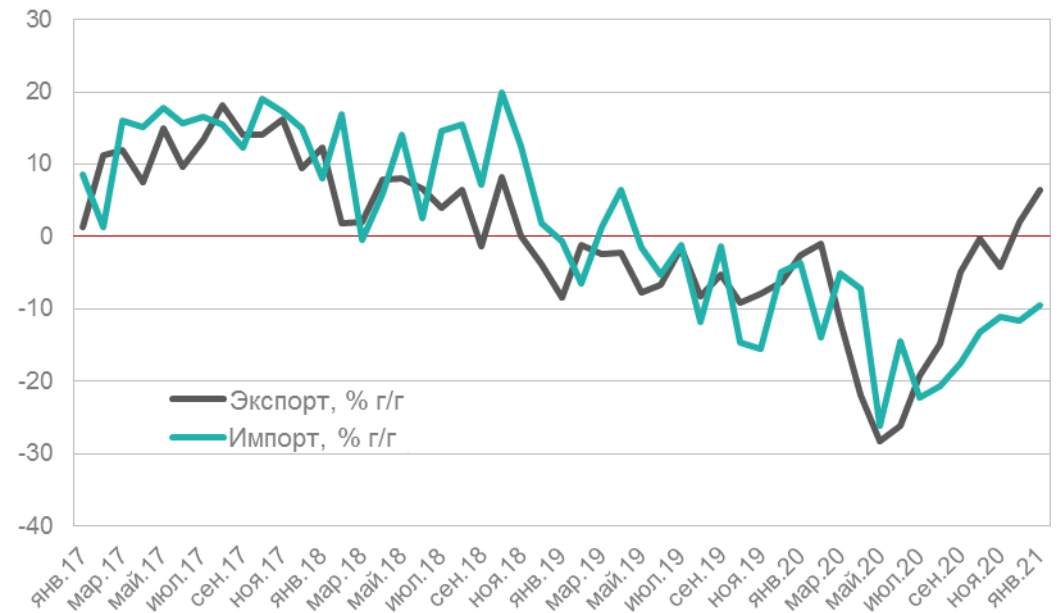
Япония

ВВП Японии вырос в 4 кв. 2020 на 3,0% кв/кв за счет частного потребления и экспорта товаров и услуг. За 2020 год экономика сократилась на 4,8%



	% кв/кв SAAR	% кв/кв	% г/г
1 кв.20	-2,2	-0,6	-2,0
2 кв.20	-27,8	-7,8	-10,0
3 кв.20	22,9	5,3	-5,6
4 кв.20	12,7	3,0	-1,2

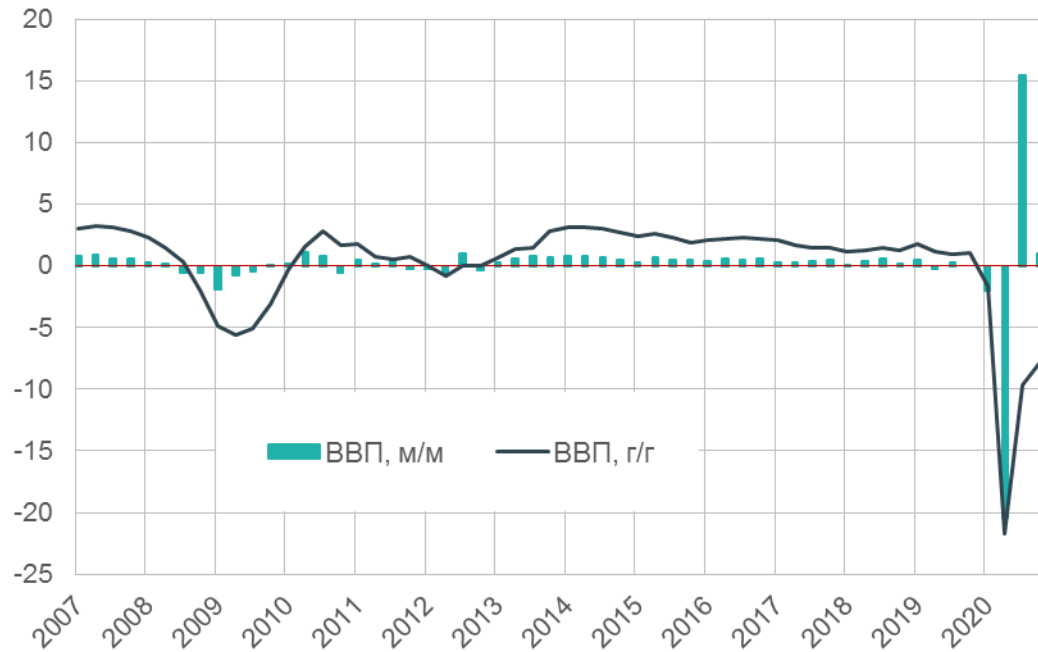
Внешняя торговля в январе продолжила восстановление: увеличивались объемы как экспорта, так и импорта



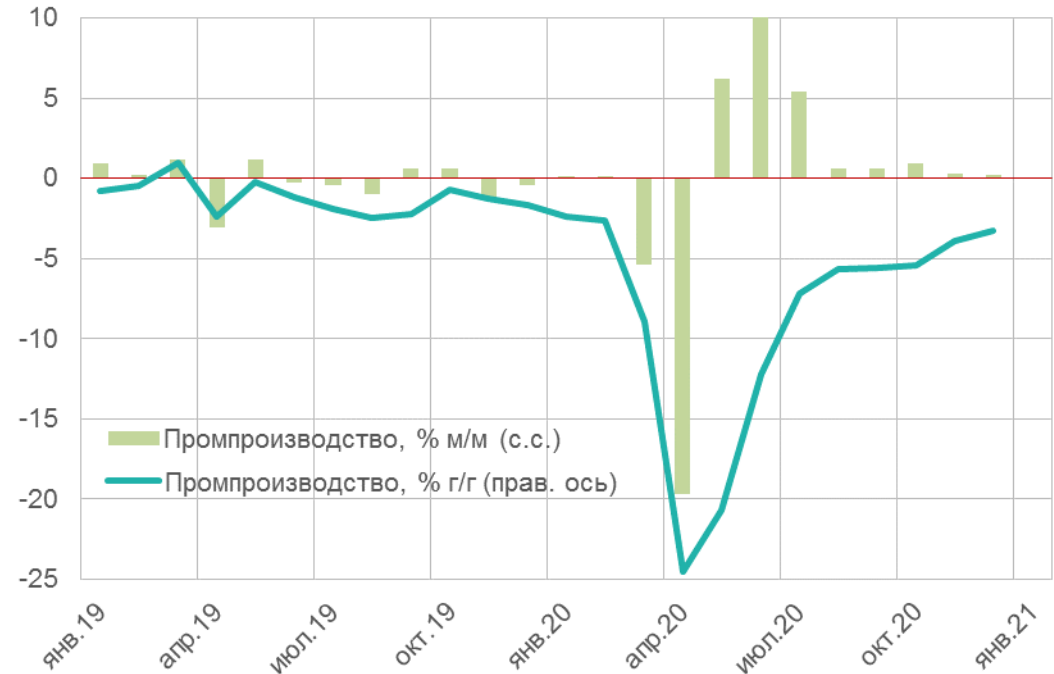
% г/г	Экспорт	Импорт
окт.20	-0,2	-13,2
ноя.20	-4,2	-11,1
дек.20	2,0	-11,6
январь.21	6,4	-9,5

Соединенное Королевство

ВВП в 4 кв. 2020 вырос на 1% кв/кв за счет роста государственных расходов и инвестиций, несмотря на усиление пандемии. В целом за год экономика сократилась на 9,9% - один из самых больших спадов в Европе



В декабре продолжилось восстановление **промышленного производства**. По итогам года падение составило 8,6%, в том числе обрабатывающих производств – на 9,9%



	% кв/кв	% г/г
1 кв.20	-2,0	-1,6
2 кв.20	-20,4	-21,7
3 кв.20	15,5	-9,6
4 кв.20	1,0	-7,8

	% м/м	% г/г
сен.20	0,6	-5,6
окт.20	0,9	-5,4
ноя.20	0,3	-3,9
дек.20	0,2	-3,3